

Großes Kälberangebot in Ried

Bei der Kälberversteigerung am 31. Juli wurden wesentlich mehr Tiere als zuletzt angeboten. Dies dürfte auf die erfreuliche Preisentwicklung in den letzten Wochen zurückzuführen sein. 494 Kälber wurden sehr flott versteigert. Besonders gefragt waren Kuhkälber, bei den Stierkälbern konnte das sehr hohe Preisniveau des letzten Marktes nicht gehalten werden.

Der Durchschnittspreis bei den weiblichen Fleckviehzuchtkälbern betrug € 5,25 netto, die weiblichen Nutzkälber verbesserten sich auf einen Durchschnittspreis von € 4,82 netto. Besonders gefragt war ein genetisch hornloses WIRBELWIND-Kalb vom Betrieb Wilflingseder aus Heiligenberg. Dieses Kalb erzielte den Höchstpreis von € 920,-- netto.

Sehr wesentlich zum vollständigen Verkauf aller angebotenen Kälber trugen die umfangreichen Ankäufe der Firma Wiestrading und der Österreichischen Rinderbörse bei. Das große Angebot wurde aber auch von den Firmen Schwaninger aus Tirol und Zupfinger Livestock genutzt. In Summe wurden 55% der Kälber von den Firmen erworben. Die Mäster aus der Region waren bei dieser Versteigerung etwas zurückhaltender als zuletzt, aber vor allem für die überdurchschnittlichen Preise bei den schweren Kälbern verantwortlich. Der Durchschnittspreis bei den Fleckviehstierkälbern betrug € 5,54 netto. Kälber bester Qualität erzielten Preise von über € 6,-- netto.

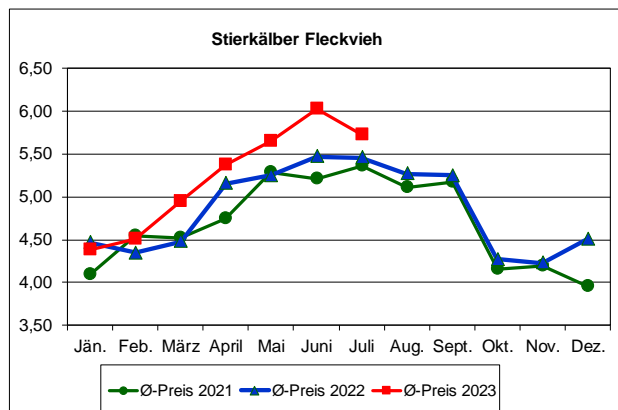
Wir möchten uns bei allen Käufern und Verkäufern sehr herzlich bedanken.

Autor: Dr. Josef Miesenberger
 01.08.23/gm

Die nächste Kälberversteigerung findet am Montag, den 14. August statt.

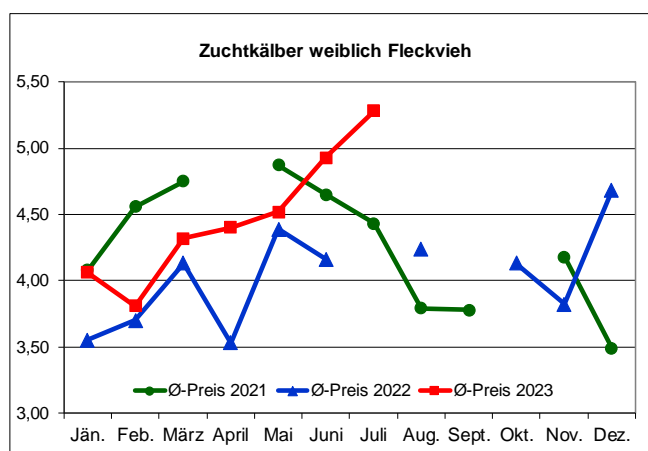
Preisübersicht:

	Anzahl verkauft	Ø-Gewicht Kilogramm	Ø Preis kg netto	Kg Preis netto von bis	Ø Preis/Stück netto
Stierkälber					
Fleckvieh bis 80 kg	25	76	5,06	4,50-5,70	383,--
Fleckvieh 81 – 100 kg	146	91	5,62	4,00-6,10	513,--
Fleckvieh 101 – 120 Kg	101	108	5,53	4,40-6,10	598,--
Fleckvieh über 120 Kilogramm	17	127	5,53	4,20-6,20	701,--
Fleckvieh gesamt	289	98	5,54	4,00-6,20	543,--
Fleischrassekreuzungen	33	97	5,69	4,40-6,00	552,--
Sonstige Rassen	22	87	3,81	2,20-5,30	331,--
Kuhkälber					
Zuchtkälber Fleckvieh	77	106	5,25	4,20-9,80	559,--
Nutzkälber Fleckvieh	43	90	4,82	3,40-5,70	434,--
Fleischrassekreuzungen	27	90	5,44	4,90-5,90	488,--
Sonstige Rassen	2	82	3,22	2,80-4,00	262,--



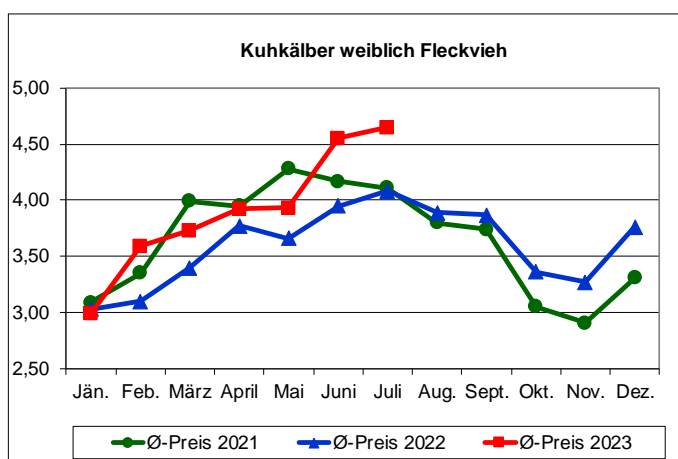
Monat	Anzahl		Ø-Preis/€ netto		Ø-Gewicht	
Mai	476	(825)	5,65	(5,25)	102	(102)
Juni	483	(452)	6,03	(5,47)	101	(100)
Juli	817	(526)	5,73	(5,46)	99	(100)

Die in Klammer angeführten Werte entsprechen den Zahlen des Vorjahres.



Monat	Anzahl		Ø-Preis €/netto		Ø-Gewicht	
Mai	103	(62)	4,52	(4,39)	103	(122)
Juni	101	(71)	4,93	(4,16)	111	(125)
Juli	183		5,28		108	

Die in Klammer angeführten Werte entsprechen den Zahlen des Vorjahres.



Monat	Anzahl		Ø-Preis/€ netto		Ø-Gewicht	
Mai	56	(180)	3,93	(3,66)	94	(97)
Juni	89	(128)	4,55	(3,95)	93	(96)
Juli	123	(140)	4,65	(4,08)	93	(96)

Die in Klammer angeführten Werte entsprechen den Zahlen des Vorjahres