

Sommerhoch bei Kälberpreisen

Die Kälberversteigerung am 19. Juni in Ried verlief sehr flott. Die Preise blieben wie zuletzt bei allen Kategorien auf einem sehr hohen Niveau. Bei den weiblichen Zuchtkälbern können sich die Verkäufer über eine weitere Preissteigerung freuen.

Bei den Stierkälbern wurden die Preise bestimmt durch umfangreiche Ankäufe von größeren Mästern aus der Region. Der Durchschnittspreis bei den Fleckviehstierkälbern betrug € 5,97 netto. Der durchschnittliche Auszahlungspreis je Kalb inklusive Umsatzsteuer betrug rund € 650,--. In Ausnahmefällen konnten Preise je Kilogramm bis zu € 7,-- netto erzielt werden.

Sehr gefragt sind derzeit auch die Kuhkälber. Bei den Zuchtkälbern kam es bei Kälbern mit einem Gewicht von über 100 kg im Vergleich zur letzten Versteigerung zu deutlichen Preisverbesserungen, wenn die Leistung der Mutter den Anforderungen der Käufer entsprach. Den höchsten Preis bei den weiblichen Zuchtkälbern erzielte ein Spartacus-Kalb vom Betrieb Taglinger aus Pöndorf.

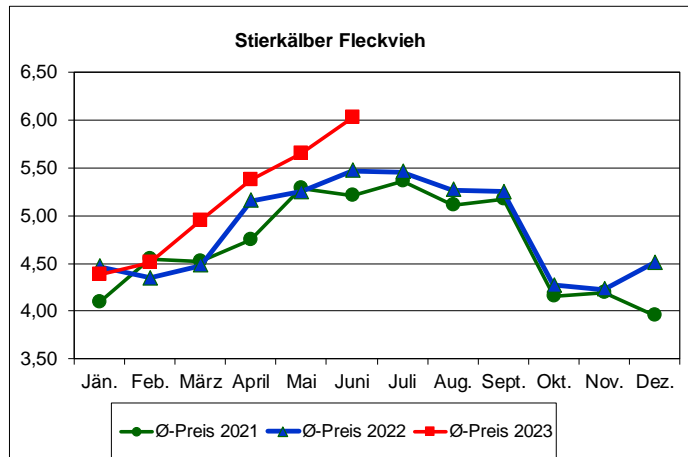
Wir gehen davon aus, dass die aktuelle Marktlage auch in den nächsten Wochen noch anhält. Unser Dank gilt allen Käufern, aber auch allen Verkäufern, die bereit sind, ihre Tiere über die Versteigerung in Ried zu vermarkten.

Autor: Dr. Josef Miesenberger
 19.6.23/ka

Preisübersicht:

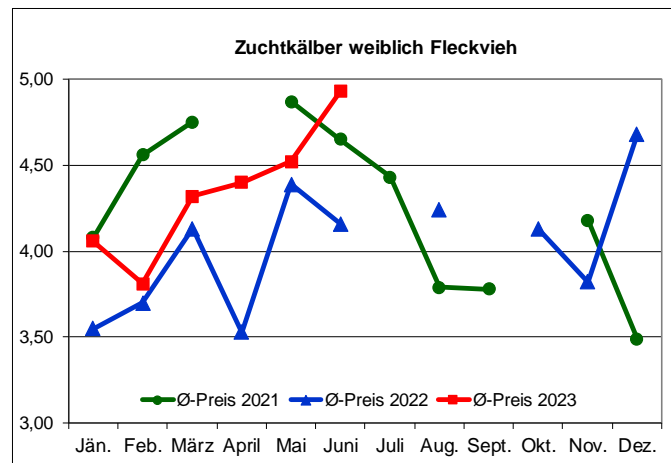
	Anzahl verkauft	Ø-Gewicht Kilogramm	Ø Preis kg netto	Kg Preis netto von bis	Ø Preis/Stück netto
Stierkälber					
Fleckvieh bis 80 kg	14	74	5,87	5,00-7,20	434,--
Fleckvieh 81 – 100 kg	98	92	6,26	4,00-7,00	576,--
Fleckvieh 101 – 120 Kg	113	109	5,93	4,50-6,90	645,--
Fleckvieh über 120 Kilogramm	21	135	5,26	4,60-5,70	709,--
Fleckvieh gesamt	246	102	5,97	4,00-7,20	611,--
Fleischrassekreuzungen	21	102	5,89	5,20-6,60	601,--
Sonstige Rassen	5	93	3,41	2,20-5,40	319,--
Kuhkälber					
Zuchtkälber Fleckvieh	43	109	5,21	3,90-6,10	567,--
Nutzkälber Fleckvieh	32	92	4,59	3,20-5,50	423,--
Fleischrassekreuzungen	21	94	5,23	4,10-5,80	489,--
Sonstige Rassen	1	66	2,60	2,60	172,--

Die nächste Kälberversteigerung findet am Montag, den 3. Juli statt.



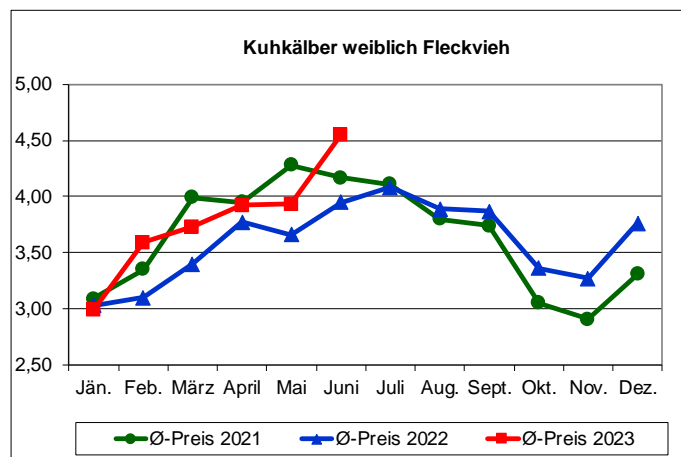
Monat	Anzahl		Ø-Preis/€ netto		Ø-Gewicht	
April	527	(601)	5,38	(5,16)	101	(102)
Mai	476	(825)	5,65	(5,25)	102	(102)
Juni	483	(452)	6,03	(5,47)	101	(100)

Die in Klammer angeführten Werte entsprechen den Zahlen des Vorjahres.



Monat	Anzahl		Ø-Preis €/netto		Ø-Gewicht	
April	126	(83)	4,40	(3,53)	111	(125)
Mai	103	(62)	4,52	(4,39)	103	(122)
Juni	101	(71)	4,93	(4,16)	111	(125)

Die in Klammer angeführten Werte entsprechen den Zahlen des Vorjahres.



Monat	Anzahl		Ø-Preis/€ netto		Ø-Gewicht	
April	66	(118)	3,92	(3,77)	96	(97)
Mai	56	(180)	3,93	(3,66)	94	(97)
Juni	89	(128)	4,55	(3,95)	93	(96)

Die in Klammer angeführten Werte entsprechen den Zahlen des Vorjahres