

Kälberangebot rückläufig

Bei der Versteigerung am 22. Mai in Ried wurden 361 Kälber vermarktet. Das Angebot ist jahreszeitbedingt derzeit kleiner als zuletzt. Dies führte vor allem bei den Kuhkälbern zu steigenden Preisen. Die Preise für die Stierkälber blieben stabil.

Der Durchschnittspreis bei den Fleckviehstierkälbern betrug € 5,65 netto, bei einem Durchschnittsgewicht von 101 kg. Kälber überdurchschnittlicher Qualität erzielten Preise bis € 6,60 netto. Die mit Abstand meisten Kälber wurden von der Firma Wiestrading erworben.

Der Durchschnittspreis bei den Zuchtkälbern ist deutlich angestiegen, wobei es eine deutliche Preisdifferenzierung, in Abhängigkeit der Leistung und des Gewichtes, gab. Den Höchstpreis erzielte ein Hokuspokus-Kalb vom Betrieb Hofbauer aus St. Radegund.

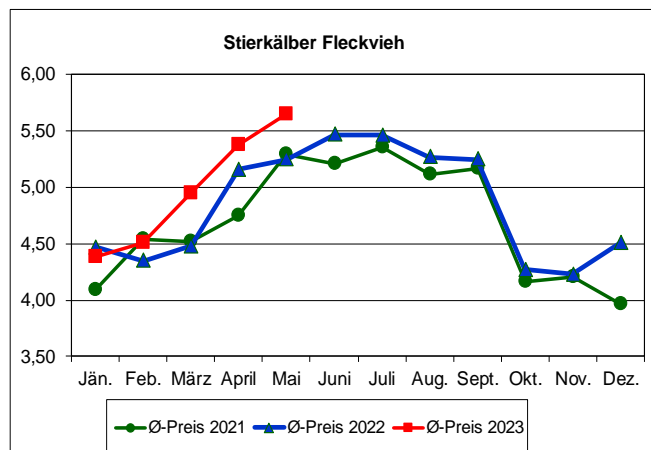
Auch die Verkäufer der weiblichen Nutzkälber konnten sich über deutliche Preisverbesserungen freuen.

Die nächste Kälberversteigerung findet am Montag, den 5. Juni statt. Wir ersuchen um zahlreiche Anmeldungen.

*Autor: Dr. Josef Miesenberger
 23.5.23/ka*

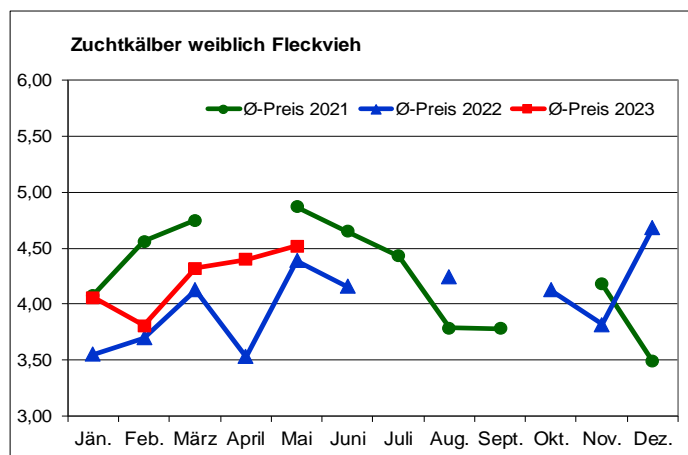
Preisübersicht:

	Anzahl verkauft	Ø-Gewicht Kilogramm	Ø Preis kg netto	Kg Preis netto von bis	Ø Preis/Stück netto
Stierkälber					
Fleckvieh bis 80 kg	15	76	5,84	4,50-6,60	444,--
Fleckvieh 81 – 100 kg	99	92	5,91	4,00-6,60	544,--
Fleckvieh 101 – 120 Kg	94	109	5,56	4,30-6,20	604,--
Fleckvieh über 120 Kilogramm	22	130	5,11	4,50-5,60	664,--
Fleckvieh gesamt	230	101	5,65	4,00-6,60	574,--
Fleischrassekreuzungen	32	97	5,80	4,60-6,50	565,--
Sonstige Rassen	10	106	4,26	2,40-5,90	452,--
Kuhkälber					
Zuchtkälber Fleckvieh	50	101	4,87	2,70-6,00	490,--
Nutzkälber Fleckvieh	24	95	4,12	3,30-4,90	393,--
Fleischrassekreuzungen	14	97	4,88	4,20-5,50	471,--
Sonstige Rassen	1	92	3,20	3,20	294,--



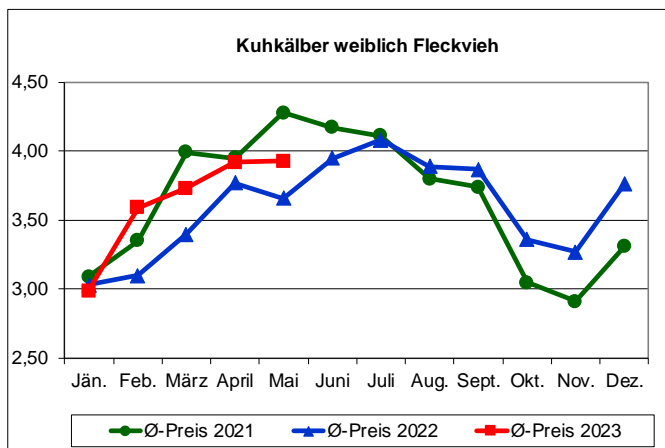
Monat	Anzahl	Ø-Preis/€ netto	Ø-Gewicht
März	592 (596)	4,95 (4,48)	100 (103)
April	527 (601)	5,38 (5,16)	101 (102)
Mai	476 (825)	5,65 (5,25)	102 (102)

Die in Klammer angeführten Werte entsprechen den Zahlen des Vorjahres.



Monat	Anzahl	Ø-Preis €/netto	Ø-Gewicht
März	118 (62)	4,32 (4,13)	111 (116)
April	126 (83)	4,40 (3,53)	111 (125)
Mai	103 (62)	4,52 (4,39)	103 (122)

Die in Klammer angeführten Werte entsprechen den Zahlen des Vorjahres.



Monat	Anzahl	Ø-Preis/€ netto	Ø-Gewicht
März	75 (94)	3,73 (3,40)	94 (97)
April	66 (118)	3,92 (3,77)	96 (97)
Mai	56 (180)	3,93 (3,66)	94 (97)

Die in Klammer angeführten Werte entsprechen den Zahlen des Vorjahres