

Deutlicher Anstieg der Kälberpreise

Die positive Preisentwicklung in den letzten Wochen hat sich bei der Kälberversteigerung am 11. April in Ried fortgesetzt. Es konnten bei allen Kategorien Preissteigerungen im Vergleich zum letzten Markt erzielt werden.

Der Durchschnittspreis bei den weiblichen Zuchtkälbern verbesserte sich auf € 4,76 netto. Dies ergibt einen durchschnittlichen Auszahlungspreis von € 512,-- netto, bei einem Durchschnittsgewicht von 108 kg. Den Höchstpreis erzielte ein bereits entwöhntes Spartacus Kalb vom Betrieb Fuchs aus Seeham.

Nahezu unverändert blieb der Durchschnittspreis bei den Fleckviehkühkälbern ohne Abstammung.

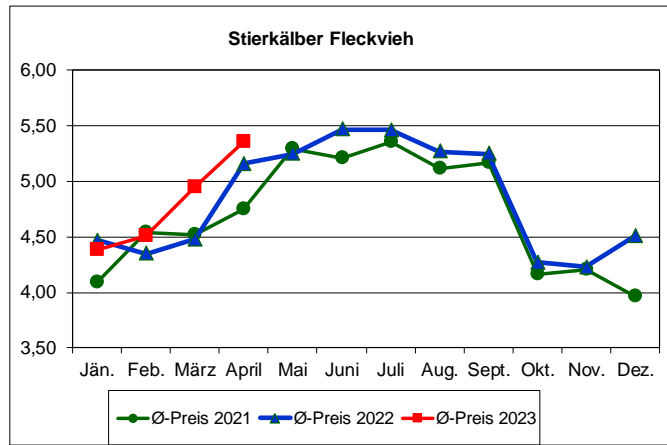
Vom Anfang bis zum Schluss sehr flott verlief die Versteigerung der Fleckviehtierkälber. Der Durchschnittspreis verbesserte sich auf € 5,35 netto, bei einem Durchschnittsgewicht von 103 kg. Der stärkste Preisanstieg war dieses Mal bei den Kälbern mit unter 80 kg zu verzeichnen. Die Höchstpreise lagen bei einem Durchschnittspreis von deutlich über € 6,-- netto. Die Firmen Österreichische Rinderbörse, Wiestrading und Zupfinger Livestock erwarben 32 % der Kälber, 68 % wurden von den Bäuerinnen und Bauern aus der Region erworben. Es wurden alle aufgetriebenen Kälber vermarktet.

Die nächste Kälberversteigerung in Ried findet am Montag, den 24. April statt.

Autor: Dr. Josef Miesenberger
 12.4.23/ka

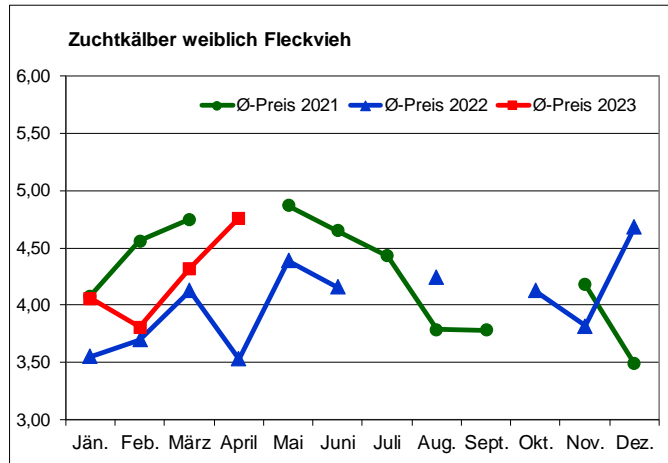
Preisübersicht:

	Anzahl verkauft	Ø-Gewicht Kilogramm	Ø Preis kg netto	Kg Preis netto von bis	Ø Preis/Stück netto
Stierkälber					
Fleckvieh bis 80 kg	17	77	5,53	3,30 - 6,30	424,--
Fleckvieh 81 – 100 kg	133	92	5,62	3,50 - 6,20	518,--
Fleckvieh 101 – 120 Kg	117	109	5,34	4,00 - 6,00	584,--
Fleckvieh über 120 Kilogramm	24	148	4,40	3,30 - 5,60	650,--
Fleckvieh gesamt	291	103	5,35	3,30 - 6,30	550,--
Fleischrassekreuzungen	42	106	5,57	4,10 – 6,20	587,--
Sonstige Rassen	8	95	3,18	1,50 – 3,90	301,--
Kühkälber					
Zuchtkälber Fleckvieh	57	108	4,76	3,20 – 5,50	512,--
Nutzkälber Fleckvieh	37	98	3,92	3,10 – 4,60	384,--
Fleischrassekreuzungen	25	96	4,50	3,70 – 5,40	431,--
Sonstige Rassen	1	65	2,10	2,10-2,10	137,--



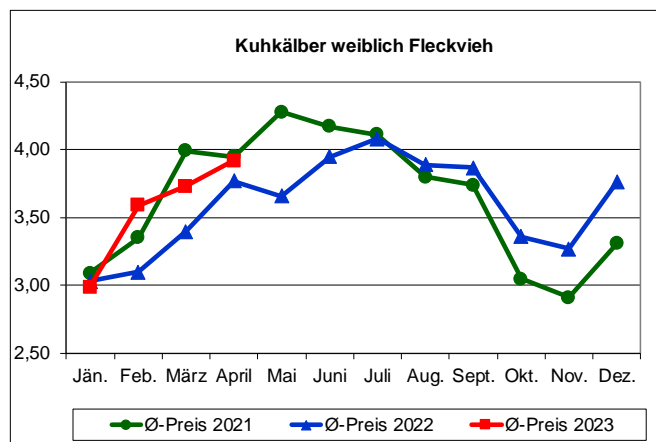
Monat	Anzahl		Ø-Preis/€ netto		Ø-Gewicht	
Februar	600	(582)	4,51	(4,35)	100	(102)
März	592	(596)	4,95	(4,48)	100	(103)
April	291	(601)	5,35	(5,16)	103	(102)

Die in Klammer angeführten Werte entsprechen den Zahlen des Vorjahres.



Monat	Anzahl		Ø-Preis €/netto		Ø-Gewicht	
Februar	120	(108)	3,81	(3,70)	104	(121)
März	118	(62)	4,32	(4,13)	111	(116)
April	57	(83)	4,76	(3,53)	108	(125)

Die in Klammer angeführten Werte entsprechen den Zahlen des Vorjahres.



Monat	Anzahl		Ø-Preis/€ netto		Ø-Gewicht	
Februar	65	(114)	3,59	(3,10)	96	(98)
März	75	(94)	3,73	(3,40)	94	(97)
April	37	(118)	3,92	(3,77)	98	(97)

Die in Klammer angeführten Werte entsprechen den Zahlen des Vorjahres.