

Kälberpreise im Aufwind

Bei der Kälberversteigerung am 27. März in Ried wurden alle angebotenen 452 Kälber verkauft. Im Vergleich zur letzten Versteigerung haben sich sowohl die Preise für die Kuhkälber als auch für Stierkälber verbessert. Die Fleckviehstierkälber erzielten einen Durchschnittspreis von € 5,07 netto, bei einem Durchschnittsgewicht von 101 kg (plus 0,23 Cent). Es war auch zu merken, dass sowohl die anwesenden Firmen Wiestrading, Rinderbörse, Zupfinger Livestock GmbH als auch die privaten Mäster größeres Kaufinteresse hatten als zuletzt.

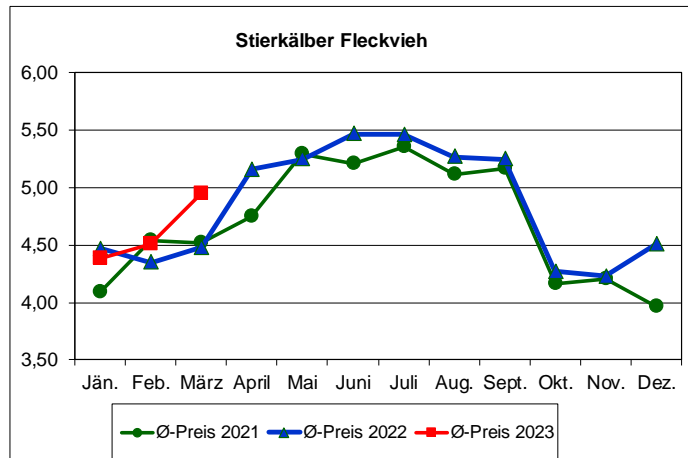
Verbessert haben sich auch die Durchschnittspreise bei den Kuhkälbern ohne Abstammung auf € 3,83 netto. Sehr begehrt waren die entwöhnten weiblichen Zuchtkälber. Dies zeigt sich auch am Durchschnittspreis von € 4,44 netto für die weiblichen Zuchtkälber mit einem Gewicht von über 120 kg. Von dieser Kategorie wurden bei dieser Versteigerung mehr Kälber angeboten als zuletzt. Den Höchstpreis von € 811,- netto erzielte ein genetisch mischerbig hornloses, bereits entwöhntes, Volmar P*S-Kalb.

Die nächste Versteigerung in Ried findet am **Osterdienstag, den 11. April** statt. Wir laden dazu sehr herzlich ein.

Autor: Dr. Josef Miesenberger
 28.3.23/ka

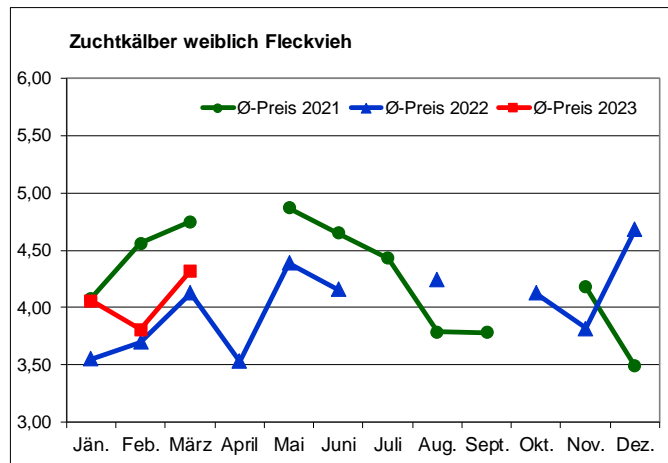
Preisübersicht:

	Anzahl verkauft	Ø-Gewicht Kilogramm	Ø Preis kg netto	Kg Preis netto von bis	Ø Preis/Stück netto
Stierkälber					
Fleckvieh bis 80 kg	18	76	4,44	3,20-5,90	336,--
Fleckvieh 81 – 100 kg	120	92	5,20	3,00-5,90	480,--
Fleckvieh 101 – 120 Kg	127	107	5,15	3,90-5,80	553,--
Fleckvieh über 120 Kilogramm	27	130	4,55	4,00-5,10	590,--
Fleckvieh gesamt	292	101	5,07	3,00-5,90	513,--
Fleischrassekreuzungen	31	101	5,14	4,00-6,00	518,--
Sonstige Rassen	3	94	3,30	2,90-3,70	312,--
Kuhkälber					
Zuchtkälber Fleckvieh	68	117	4,31	3,50-5,20	502,--
Nutzkälber Fleckvieh	38	93	3,83	2,40-4,50	355,--
Fleischrassekreuzungen	20	90	4,23	3,10-4,90	383,--



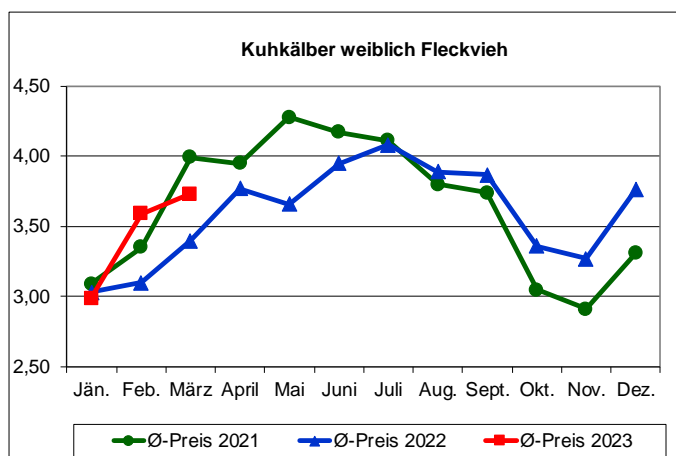
Monat	Anzahl		Ø-Preis/€ netto		Ø-Gewicht	
Jänner	753	(637)	4,38	(4,47)	101	(102)
Februar	600	(582)	4,51	(4,35)	100	(102)
März	592	(596)	4,95	(4,48)	100	(103)

Die in Klammer angeführten Werte entsprechen den Zahlen des Vorjahres.



Monat	Anzahl		Ø-Preis €/netto		Ø-Gewicht	
Jänner	185	(105)	4,06	(3,55)	107	(122)
Februar	120	(108)	3,81	(3,70)	104	(121)
März	118	(62)	4,32	(4,13)	111	(116)

Die in Klammer angeführten Werte entsprechen den Zahlen des Vorjahres.



Monat	Anzahl		Ø-Preis/€ netto		Ø-Gewicht	
Jänner	76	(127)	2,99	(3,03)	94	(97)
Februar	65	(114)	3,59	(3,10)	96	(98)
März	75	(94)	3,73	(3,40)	94	(97)

Die in Klammer angeführten Werte entsprechen den Zahlen des Vorjahres