

Gelungener Jahresauftakt

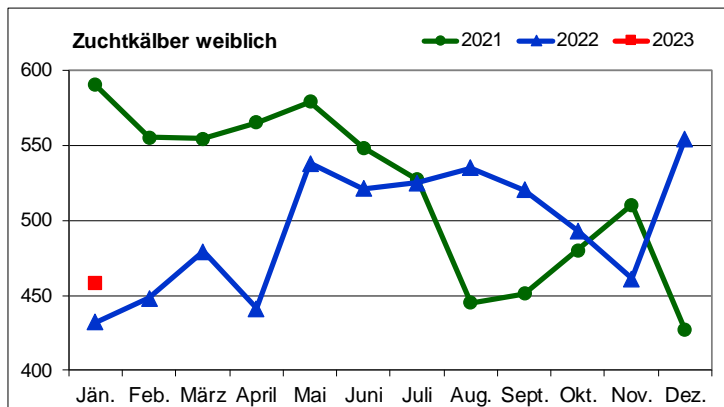
Damit der Abstand zum nächsten Kälbermarkt in Ried am 16. Jänner nicht zu groß wird, wurde bereits eine Woche nach der letzten Versteigerung ein „Zwischenmarkt“ eingefügt. Das Angebot von 215 Kälbern war erwartungsgemäß nur halb so groß wie bei dem gewohnten Abstand von 14 Tagen. Die Versteigerung wurde durch die Mäster aus der Region rege genützt. Der Durchschnittspreis bei den Fleckviehstierkälbern verbesserte sich um 18 Cent auf € 4,57 netto. Die weiblichen Zuchtkälber erzielten einen Durchschnittspreis von € 4,38 netto. Den Höchstpreis von € 6,85 netto bei den weiblichen Zuchtkälbern erzielte ein Hokuspokus Kalb aus einer Weissensee-Tochter vom Betrieb Pommer aus Lengau.

Wir bedanken uns bei allen Käufern und Verkäufern sehr herzlich. Die nächste Kälberversteigerung findet am 16. Jänner statt. Wir erwarten dort auch ein größeres Angebot an weiblichen Zuchtkälbern, da diese nicht mehr wie bisher üblich bei den Zuchtrinderversteigerungen, sondern nur mehr bei den Kälberversteigerungen angeboten werden.

Dr. Josef Miesenberger
2.1.23/ka

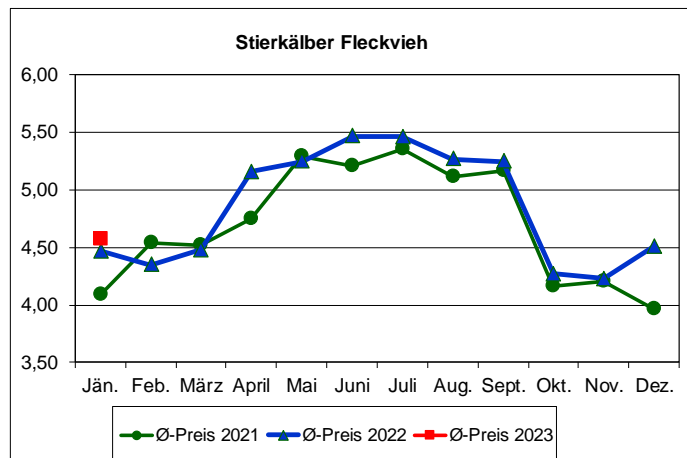
Preisübersicht:

	Anzahl verkauft	Ø-Gewicht kg	Ø Preis kg netto	kg Preis netto von bis	Ø Preis/Stück netto
Zuchtkälber weiblich	38	104	4,38	2,60-5,20	458,--
Stierkälber					
Fleckvieh bis 80 kg	8	76	3,98	3,30-4,90	301,--
Fleckvieh 81 – 100 kg	58	92	4,59	3,00-5,40	421,--
Fleckvieh 101 – 120 kg	49	109	4,61	3,00-5,10	503,--
Fleckvieh über 120 kg	4	123	4,68	4,50-4,90	573,--
Fleckvieh gesamt	119	99	4,57	3,00-5,40	452,--
Fleischrassekreuzungen	25	100	4,77	3,30-5,30	475,--
Sonstige Rassen	4	81	2,47	1,40-4,30	200,--
Kuhkälber ohne Abstammung					
Fleckvieh	15	89	3,29	2,40-4,20	293,--
Fleischrassekreuzungen	13	87	3,74	2,10-4,50	325,--
Sonstige Rassen	1	91	1,60	1,60-1,60	146,--



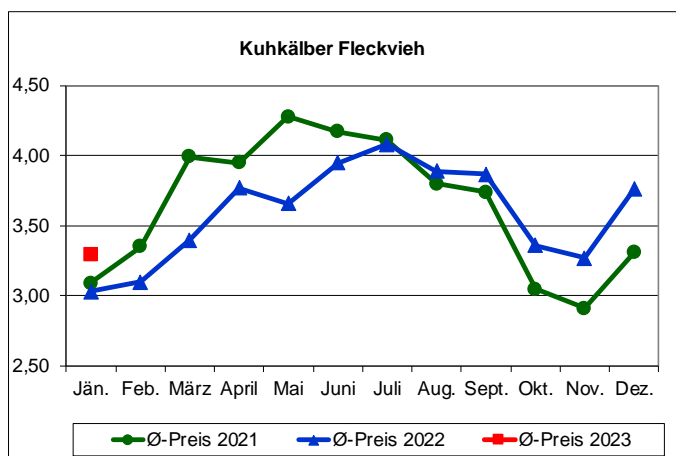
Monat	Anzahl	Ø-Preis € / netto	Höchstpreis
November	83 (119)	461 (510)	820 (760)
Dezember	68 (101)	554 (427)	700 (700)
Jänner	38 (105)	458 (432)	685 (740)

Die in Klammer angeführten Werte entsprechen den Zahlen des Vorjahres.



Monat	Anzahl	Ø-Preis/€ netto	Ø-Gewicht
November	607 (933)	4,23 (4,20)	101 (102)
Dezember	612 (601)	4,51 (3,96)	101 (101)
Jänner	119 (637)	4,57 (4,47)	99 (102)

Die in Klammer angeführten Werte entsprechen den Zahlen des Vorjahres



Monat	Anzahl	Ø-Preis/€ netto	Ø-Gewicht
November	125 (182)	3,27 (2,91)	100 (98)
Dezember	120 (134)	3,76 (3,31)	99 (97)
Jänner	15 (127)	3,29 (3,03)	89 (97)

Die in Klammer angeführten Werte entsprechen den Zahlen des Vorjahres