

Flotter Versteigerungsverlauf beim Kälbermarkt in Ried

Die österreichweit gute Nachfrage nach Kälbern führte auch am 13. Juli in Ried zu einem flotten Versteigerungsverlauf. Besonders gefragt waren dieses Mal die weiblichen Nutzkälber und die Stierkälber der Gewichtsklassen bis 100 kg. Stierkälber über 100 kg verzeichneten einen leichten Preisrückgang. Der Durchschnittspreis der Fleckviehstierkälber verringerte sich dabei um 18 Cent auf € 5,14 netto. Der durchschnittliche Nettoerlös verbesserte sich sowohl bei den weiblichen Fleckviehnutzkälbern um 35 Cent auf € 3,86 als auch bei den weiblichen Fleischrasskreuzungskälber um 46 Cent auf € 4,43.

34 % der angebotenen Kälber wurden von den anwesenden Firmen angekauft. Eine größere Menge an weiblichen Nutzkälbern erwarb dabei die Firma Schwaninger aus Tirol.

Bei den weiblichen Zuchtkälbern reichte das Preisband von € 260,-- bis € 680,--. Vor allem zu leichte Kälber und Kälber mit unterdurchschnittlichen Mutterleistungen führten zu einem empfindlichen Preisrückgang um € 34,-- je Kalb. Ab August werden die weiblichen Zuchtkälber wieder bei den Zuchtrinderversteigerungen vermarktet.

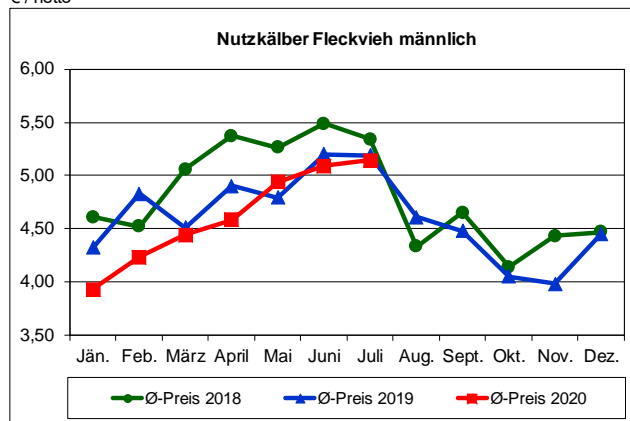
Ing. Alfred Zechmeister
 14.7.20/ka

Preisübersicht:

Nutzkälber	Anzahl verkauft	Ø-Gewicht kg	Ø Preis kg netto	kg Preis netto von bis	Ø Preis/Stück netto
Stierkälber					
Fleckvieh bis 80 kg	11	77	5,35	4,40-6,00	411,--
Fleckvieh 81 – 100 kg	119	92	5,41	4,40-6,00	496,--
Fleckvieh 101 – 120 kg	119	110	5,13	4,30-5,90	564,--
Fleckvieh über 120 kg	35	131	4,45	3,80-5,20	583,--
Fleckvieh gesamt	284	104	5,14	3,80-6,00	532,--
Fleischrasskreuzungen	27	105	5,35	4,30-6,20	563,--
Sonstige Rassen	16	91	2,71	1,50-4,30	248,--
Kuhkälber ohne Abstammung					
Fleckvieh	24	98	3,86	3,00-4,50	377,--
Fleischrasskreuzungen	24	98	4,43	3,40-5,00	432,--
Zuchtkälber wbl.	63	113	4,05	3,10-5,84	457,--

Die nächste Kälberversteigerung findet am 27. Juli statt.

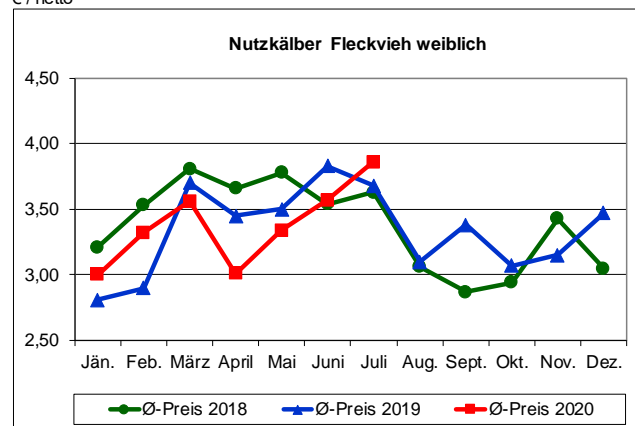
€/ netto



Monat	Anzahl		Ø-Preis/netto		Ø-Gewicht	
Mai	569	(543)	4,94	(4,79)	105	(104)
Juni	787	(529)	5,09	(5,20)	104	(104)
Juli	284	(850)	5,14	(5,19)	104	(103)

Die in Klammer angeführten Werte entsprechen den Zahlen des Vorjahres

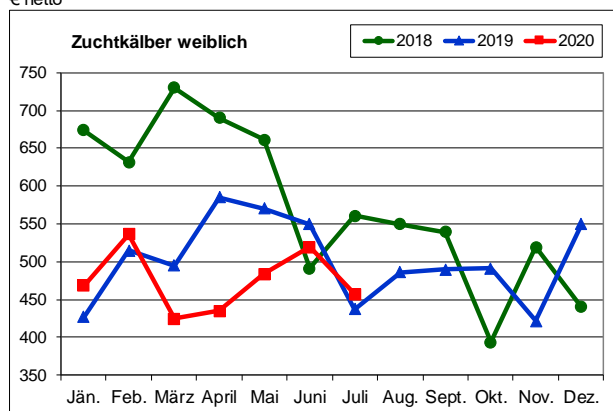
€/ netto



Monat	Anzahl		Ø-Preis/netto		Ø-Gewicht	
Mai	42	(107)	3,34	(3,50)	100	(101)
Juni	103	(70)	3,57	(3,83)	96	(101)
Juli	24	(145)	3,86	(3,68)	98	(97)

Die in Klammer angeführten Werte entsprechen den Zahlen des Vorjahres

€/ netto



Monat	Anzahl		Ø-Preis		Höchstpreis	
Mai	104		484		680	
Juni	184	(132)	519	(550)	1.020	(900)
Juli	63	(158)	457	(437)	680	(960)

Die in Klammer angeführten Werte entsprechen den Zahlen des Vorjahres.